



# ***БЮДЖЕТ ДЛЯ ГРАЖДАН***

## **ОТЧЕТ ОБ ИСПОЛНЕНИИ БЮДЖЕТА ГОРОДСКОГО ОКРУГА «ПОСЕЛОК ПАЛАНА» ЗА 2025 ГОД**

*Финансовое управление администрации городского округа «поселок Палана»*

**Информационный материал - «Бюджет для граждан» познакомит Вас с основными параметрами исполнения основного финансового документа городского округа «поселок Палана» - нормативного правового акта от «18» декабря 2024 г. № 11 «О бюджете городского округа "поселок Палана" на 2025 год и на плановый период 2026 и 2027 годов».**

**Информация представлена в доступной и понятной форме, обеспечивает реализацию принципов прозрачности, открытости и обеспечения полного и доступного информирования граждан о бюджете городского округа «поселок Палана» и предназначена для широкого круга пользователей.**

## Исполнение параметров бюджета (тыс. руб.)

Наименование показателя	2025 год	2024 год
<b>ДОХОДЫ</b>		
СУММА	771 939,9	622 516,1
%	100,9	96,4
<b>РАСХОДЫ</b>		
СУММА	716 198,1	614 521,7
%	91,02	94,2
Профицит(+)/Дефицит(-)	(+) <b>55 741,8</b>	(+) <b>7 994,4</b>

# ДОХОДЫ БЮДЖЕТА 2025 ГОД

771 939,9 тыс. руб.

## Налоговые доходы

Поступления от уплаты налогов, установленных

Налоговым кодексом Российской Федерации, например:

- налог на прибыль организаций;
- акцизы;
- налог на доходы физических лиц;
- другие налоги.

## Неналоговые доходы

Поступления от уплаты других пошлин и сборов, установленных законодательством, а также штрафов за нарушение законодательства, например:

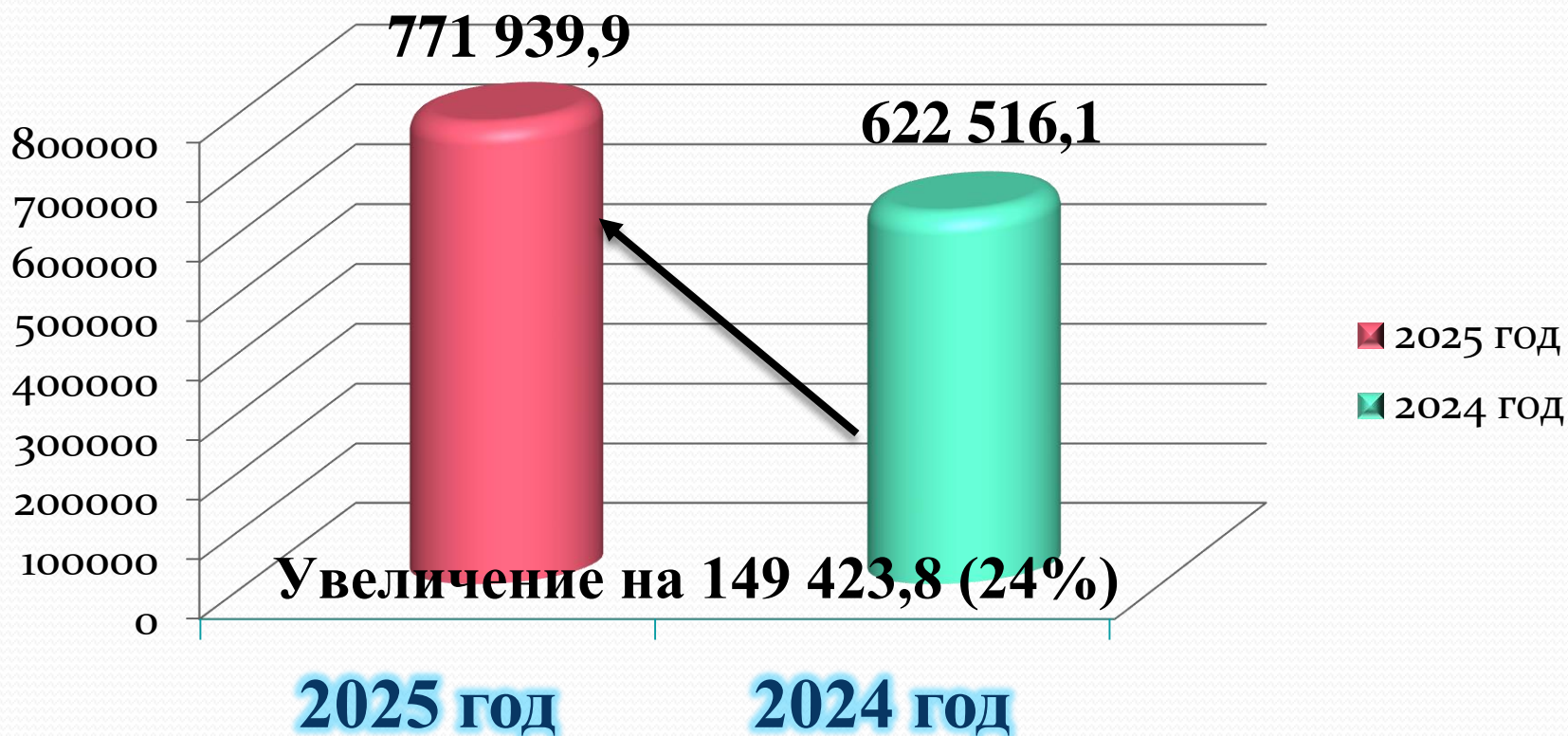
- доходы от использования муниципального имущества и земли;
- штрафные санкции;
- другие.

## Безвозмездные поступления

Поступления от других бюджетов бюджетной системы (межбюджетные трансферты), от организаций, граждан (кроме налоговых и неналоговых доходов)

# ДОХОДЫ БЮДЖЕТА

(тыс. руб.)

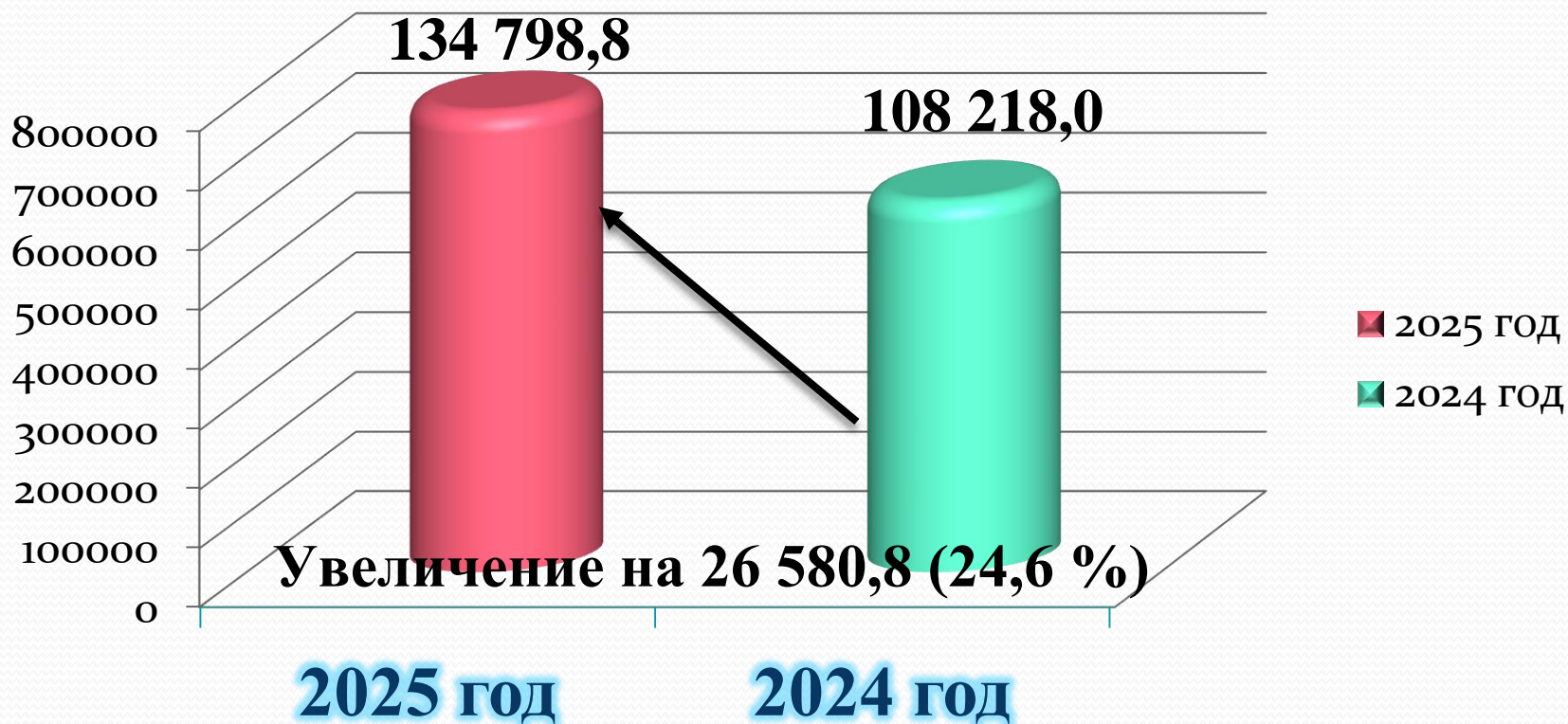


# Доходная часть бюджета городского округа «поселок Палана» (тыс. руб.)

Наименование	2025 год			2024 год		
	план	факт	%	план	факт	%
Налоговые и неналоговые доходы	120 908,6	134 798,8	111,5	115 812,6	108 218,0	93,4

# ПОСТУПЛЕНИЕ НАЛОГОВЫХ И НЕНАЛОГОВЫХ ДОХОДОВ

Налоговые и неналоговые доходы (тыс. руб.)



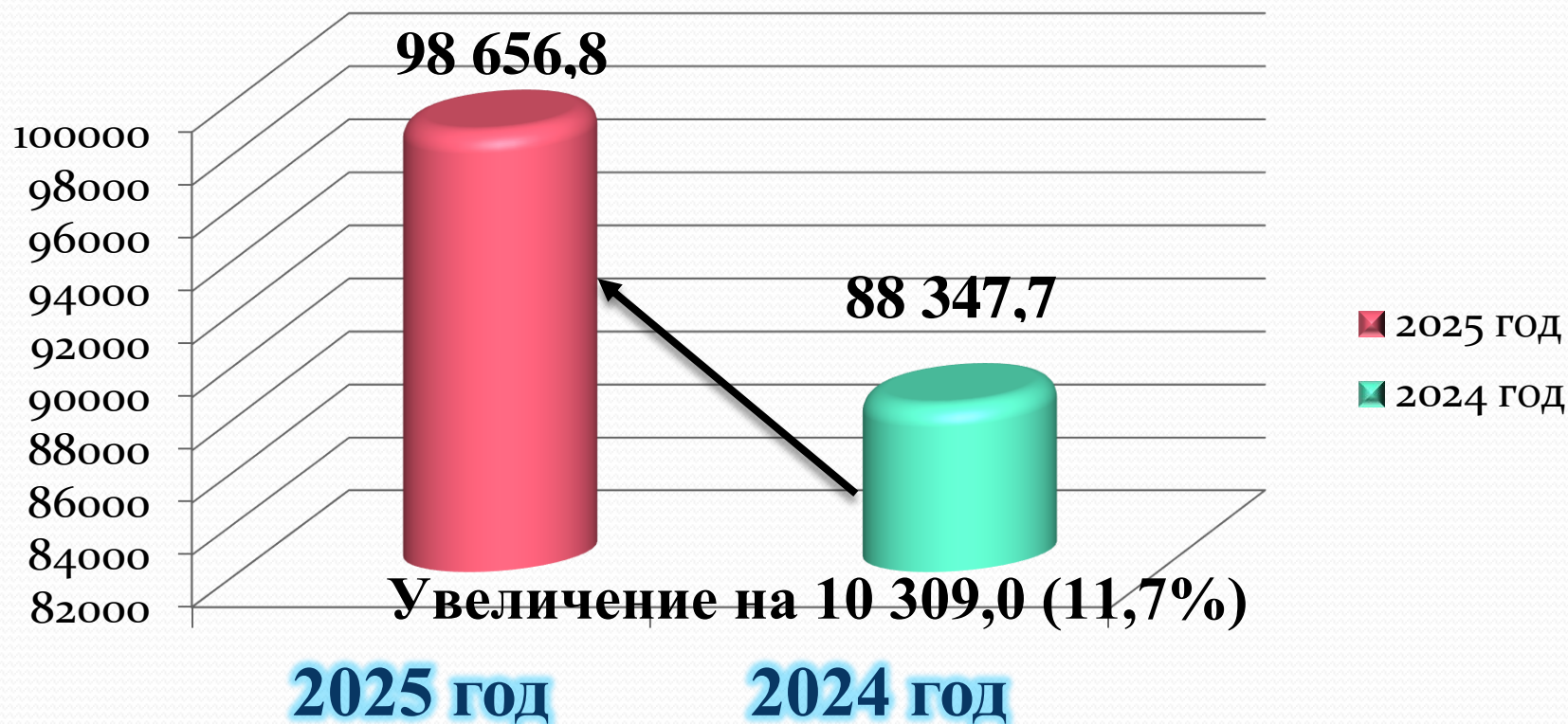
# Налоговые доходы бюджета городского округа «поселок Палана» (тыс. руб.)

Наименование	2025 год			2024 год		
	план	факт	%	план	факт	%
Налоговые доходы	87 112,5	98 656,8	113,3	79 087,0	88 347,7	111,7



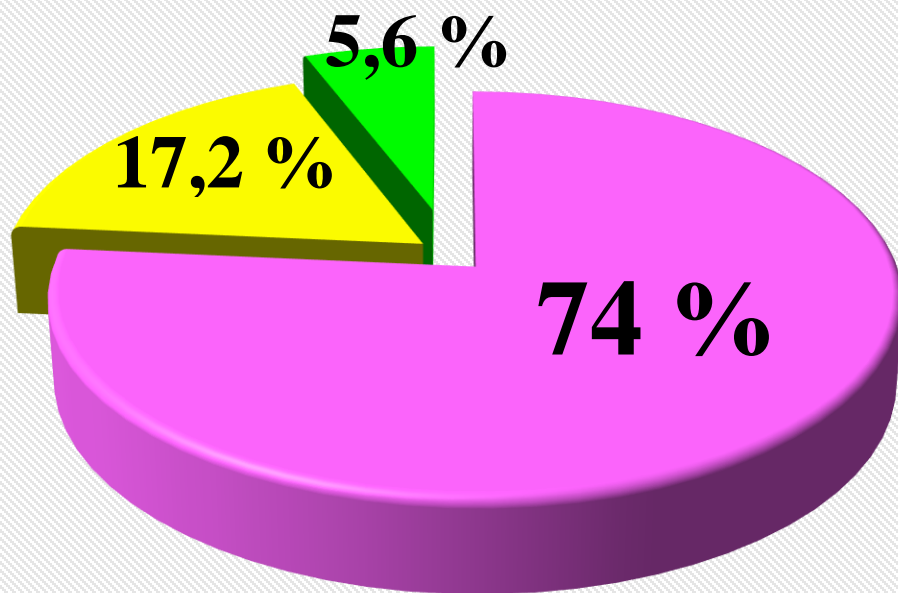
# ПОСТУПЛЕНИЕ НАЛОГОВЫХ ДОХОДОВ

налоговые доходы(тыс. руб.)



# Структура основных налоговых доходов

2025 год



- налог на доходы физических лиц
- налог на совокупный доход
- налог на имущество

## Увеличение объема поступлений налоговых доходов (тыс. руб.)

Наименование показателя	Поступление налоговых доходов		Отклонение 2025 года к 2024 году	
	2025	2024	сумма	(%)
Налог на прибыль организаций	953,3	589,5	363,8	61,7
Налог на доходы физических лиц	73 041,5	64 267,4	8 774,1	13,7
Налог на имущество	5 568,9	4 172,9	1 396,0	33,4
Налог по упрощенной системе налогообложения	13 742,3	13 046,2	696,1	5,3
Патентная система налогообложения	1 476,4	1 127,3	349,1	31
Государственная пошлина	397,4	349,7	47,7	13,6

## Снижение объема поступлений налоговых доходов (тыс. руб.)

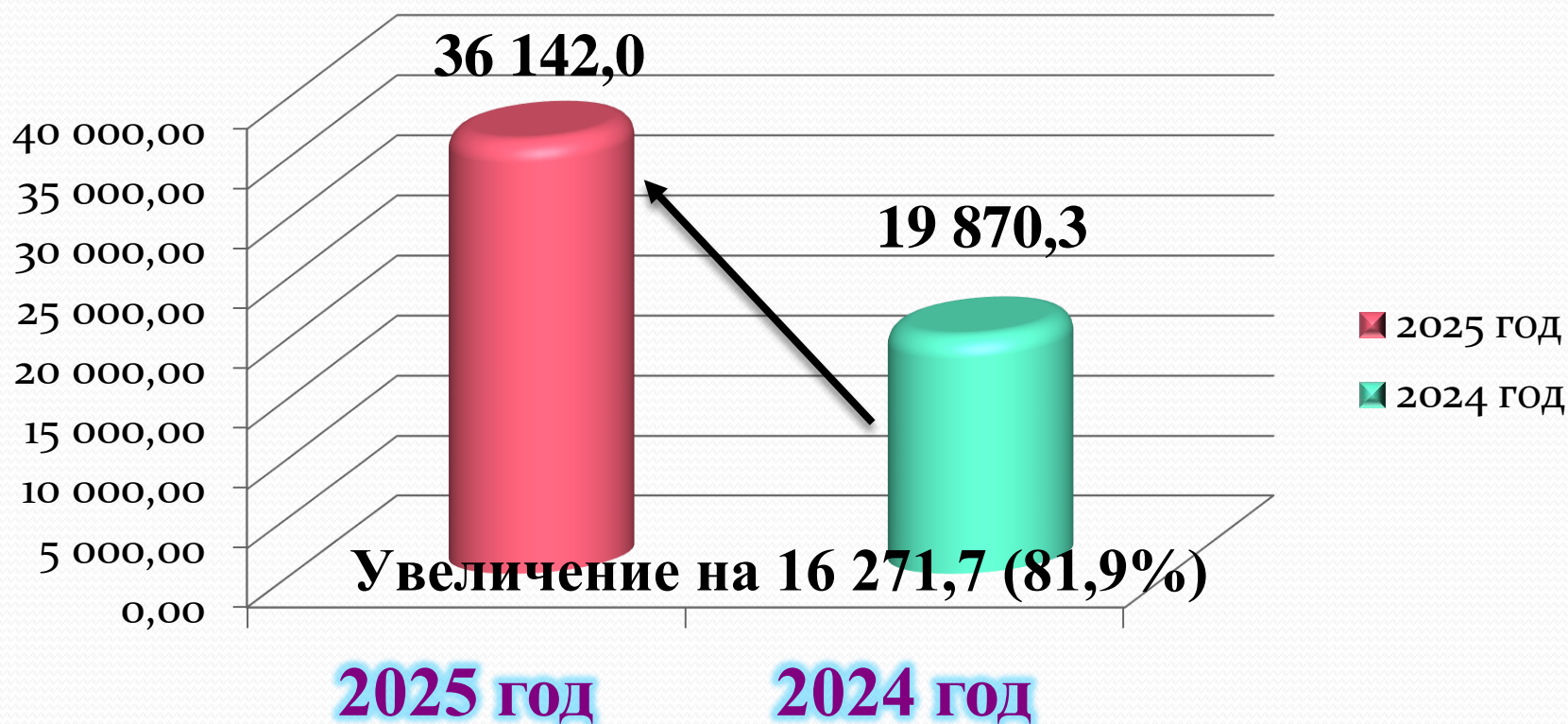
Наименование показателя	Поступление налоговых доходов		Отклонение 2025 года к 2024 году	
	2025	2024	сумма	(%)
Доходы от уплаты акцизов	1 768,4	3037,5	-1 269,1	41,8
Единый сельскохозяйственный налог	1 708,6	1 757,3	-48,7	2,8

# Неналоговые доходы бюджета городского округа «поселок Палана» (тыс. руб.)

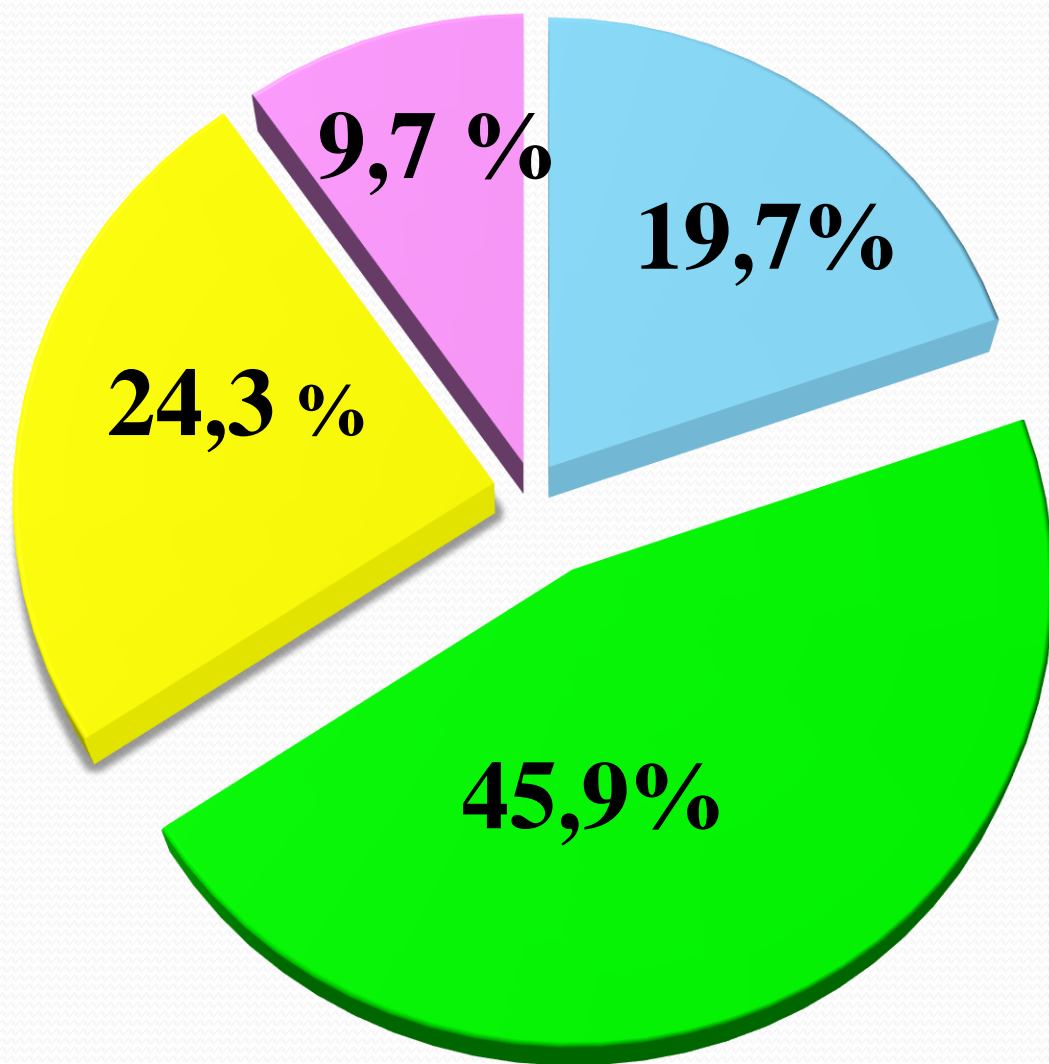
Наименование	2025 год			2024 год		
	план	факт	%	план	факт	%
<b>Неналоговые доходы</b>	<b>33 796,1</b>	<b>36 142,0</b>	<b>106,9</b>	<b>36 725,6</b>	<b>19 870,3</b>	<b>54,1</b>

# ПОСТУПЛЕНИЕ НЕНАЛОГОВЫХ ДОХОДОВ

неналоговые доходы (тыс. руб.)



## Структура основных неналоговых доходов за 2025 год



- доходы от использования имущества
- платежи при пользовании природными ресурсами
- доходы от оказания платных услуг
- доходы от продажи материальных и нематериальных активов

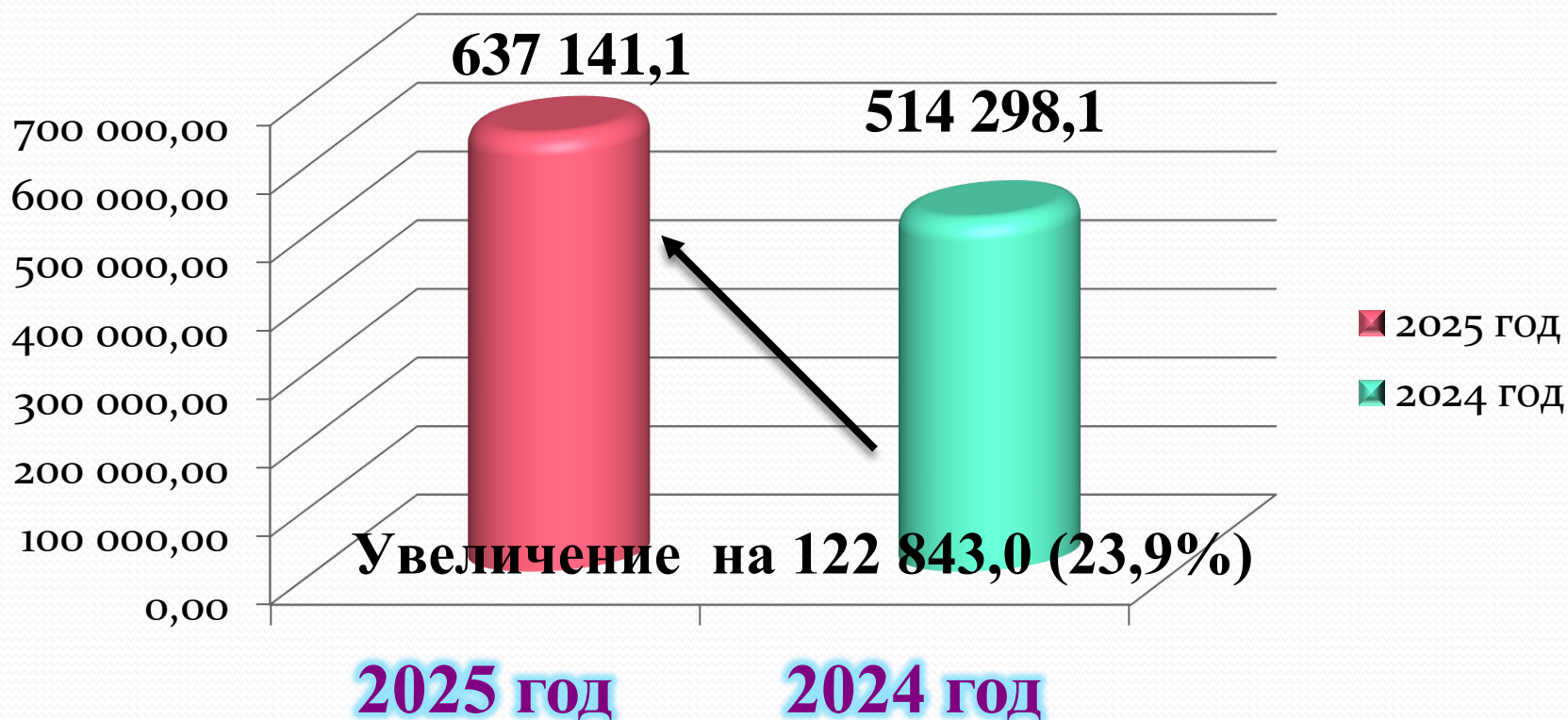
# Безвозмездные поступления бюджета городского округа «поселок Палана» (тыс. руб.)

Наименование	2025 год			2024 год		
	план	факт	%	план	факт	%
Безвозмездные поступления	<b>644 081,6</b>	<b>637 141,1</b>	<b>98,9</b>	<b>529 774,1</b>	<b>514 298,1</b>	<b>97,1</b>



# ОБЪЕМ БЕЗВОЗМЕЗДНЫХ ПОСТУПЛЕНИЙ

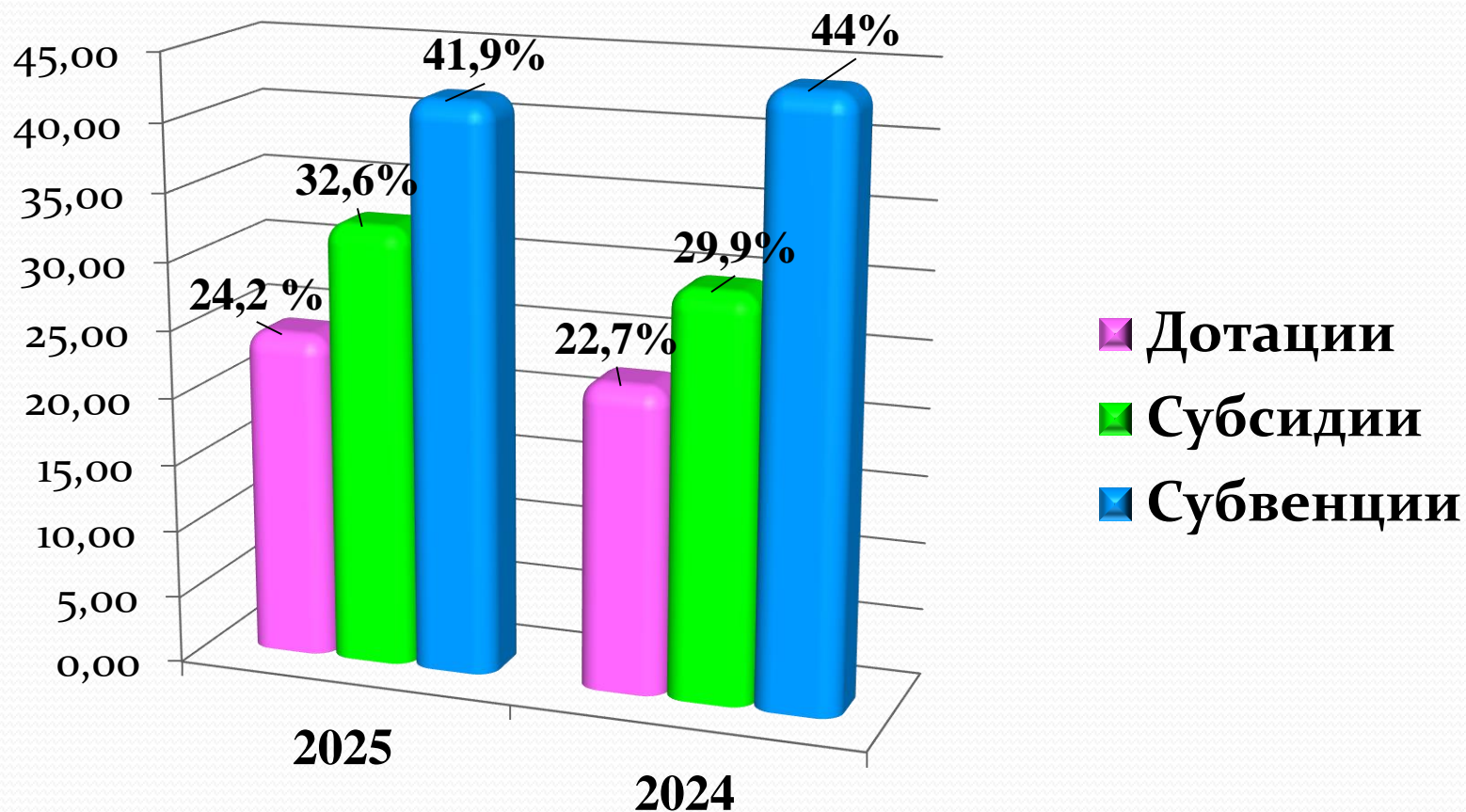
Безвозмездные поступления (тыс. руб.)



# Безвозмездные поступления 2025 год

Наименование	Объем поступлений (тыс. руб.)
<b>20000000000000000000</b> <b>Безвозмездные поступления всего, в т.ч.</b>	<b>637 141,1</b>
20200000000000000000 безвозмездные поступления от других бюджетов бюджетной системы Российской Федерации	637 427,6
20700000000000000000 прочие безвозмездные поступления в бюджеты городских округов	300,0
21800000000000000000 доходы бюджетов бюджетной системы РФ от возврата остатков субсидий, субвенций и иных межбюджетных трансфертов, имеющих целевое назначение, прошлых	284,5
21900000000000000000 возврат остатков субсидий, субвенций и иных межбюджетных трансфертов, имеющих целевое назначение, прошлых лет	-871,0

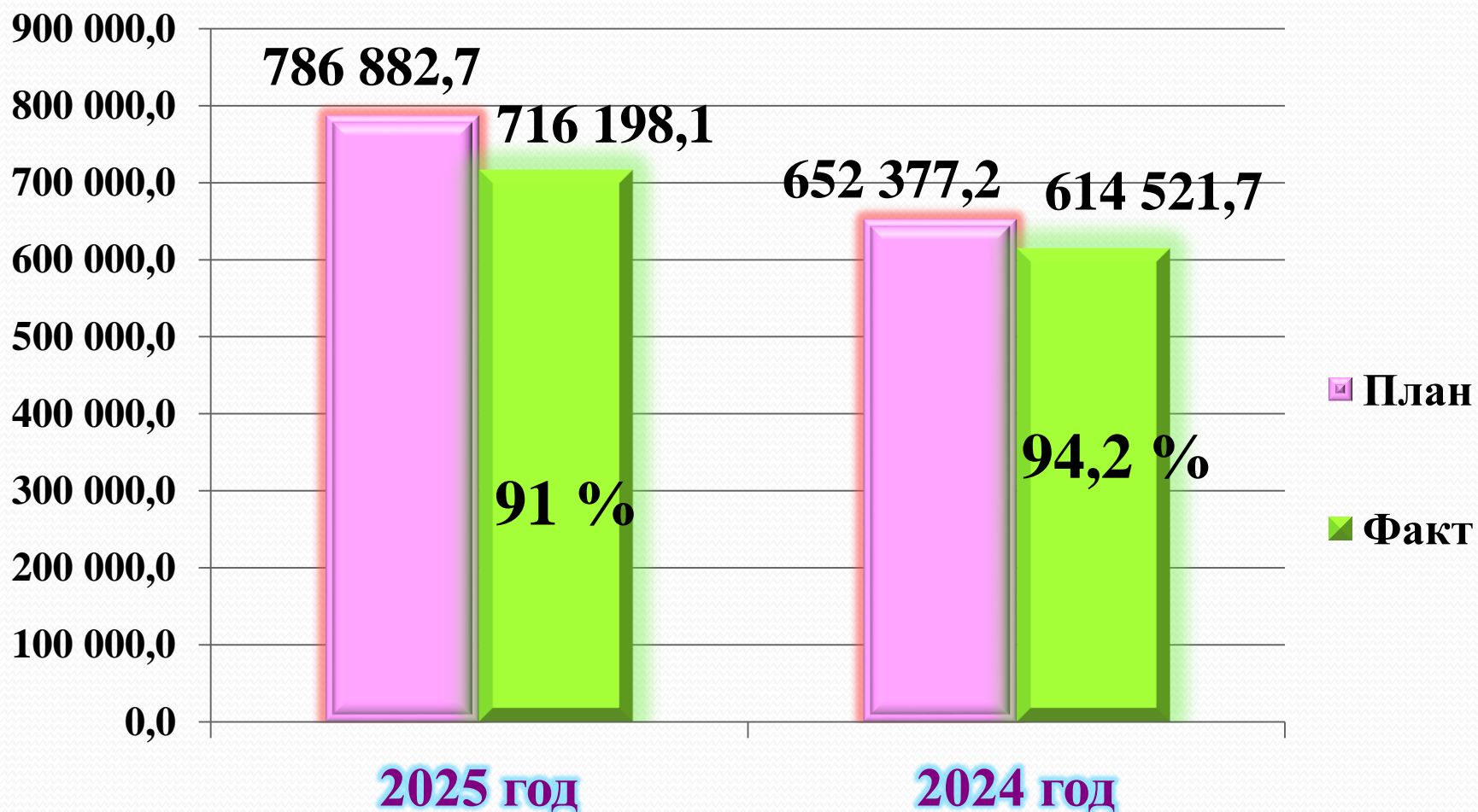
## Структура безвозмездных поступлений бюджета городского округа «поселок Палана»



# **Безвозмездные поступления бюджета городского округа «поселок Палана» (тыс. руб.)**

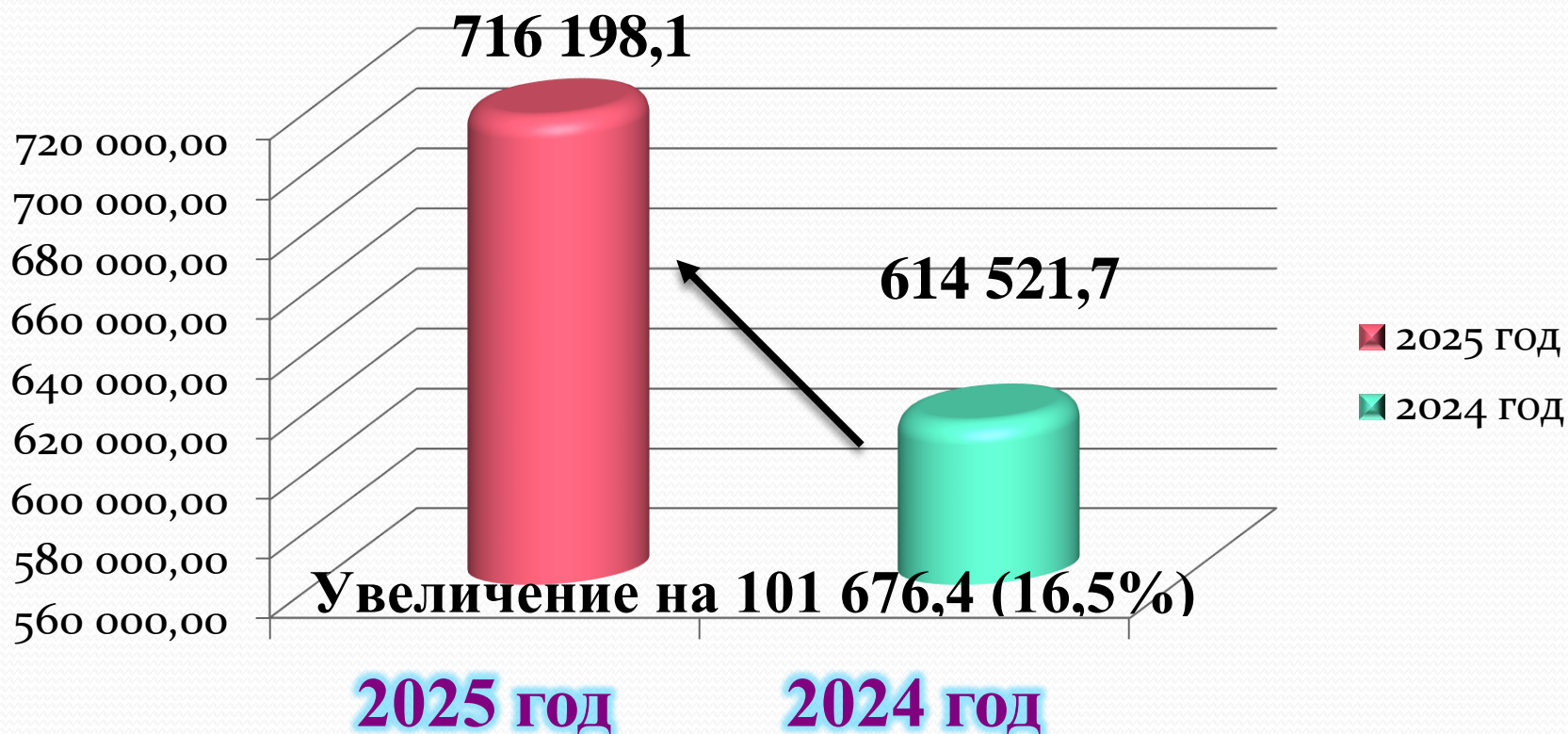
<b>Наименование</b>	<b>2025 год</b>		
	<b>ПЛАН</b>	<b>ФАКТ</b>	<b>%</b>
<b>Дотации</b>	<b>154 233,1</b>	<b>154 088,7</b>	<b>99,9</b>
<b>Субсидии</b>	<b>210 561,7</b>	<b>207 483,6</b>	<b>98,5</b>
<b>Субвенции</b>	<b>269 905,2</b>	<b>266 791,4</b>	<b>98,8</b>
<b>Иные межбюджетные трансферты</b>	<b>9 668,2</b>	<b>9 064,0</b>	<b>93,8</b>

# Расходы бюджета (тыс. руб.)



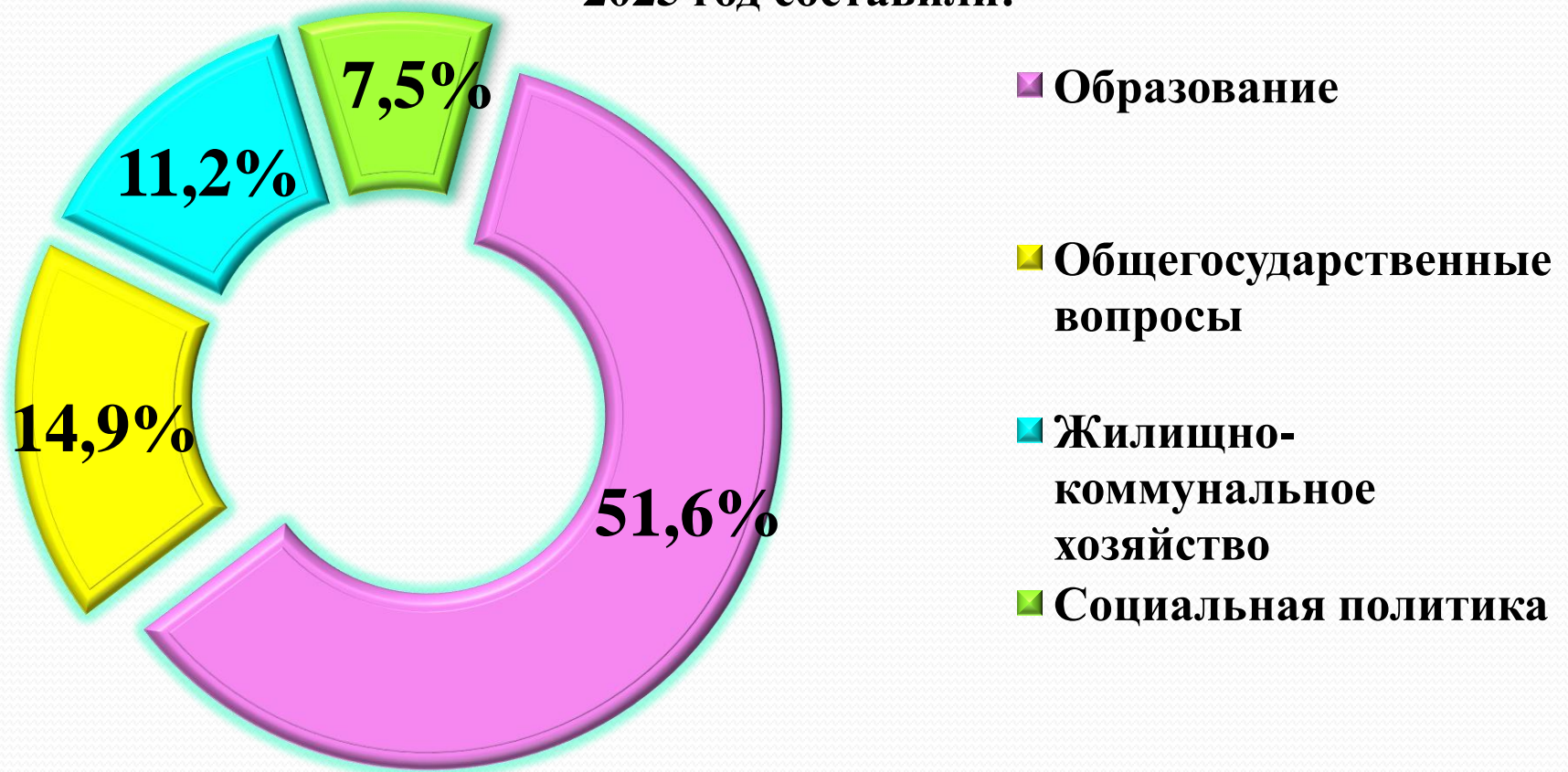
# РАСХОДНАЯ ЧАСТЬ БЮДЖЕТА

Исполнение по расходам (тыс. руб.)



# Расходы бюджета (тыс. руб.)

Основную долю в общем объеме расходов бюджета за 2025 год составили:



# **ПЕРВООЧЕРЕДНЫЕ РАСХОДНЫЕ ОБЯЗАТЕЛЬСТВА БЮДЖЕТА ГОРОДСКОГО ОКРУГА**

## *Первоочередные расходы бюджета*

```
graph TD; A[Первоочередные расходы бюджета] --> B[Оплата труда (начисления на оплату труда)]; A --> C[Оплата коммунальных услуг]; A --> D[Реализация мер социальной поддержки населения];
```

**Оплата труда  
(начисления на  
оплату труда)**

**Оплата  
коммунальных  
услуг**

**Реализация мер  
социальной  
поддержки  
населения**



# Исполнение по основным направлениям расходов (тыс. руб.)

Общегосударственные вопросы	→	107 046,1 (90%)
Национальная оборона	→	1 129,2 (99,6%)
Национальная безопасность	→	7 034,4 (94,2%)
Национальная экономика	→	23 992,4 (51,4%)
Жилищно-коммунальное хозяйство	→	80 444,9 (95%)
Охрана окружающей среды	→	6 158,0(26,1%)
Образование	→	369 329,3 (96,6%)
Культура и кинематография	→	67 032,3(100%)
Социальная политика	→	53 947,5 (97,8%)
Физическая культура и спорт	→	84,0 (100%)

# Национальная экономика- 23 992,4 тыс. руб.



**Дорожное хозяйство – 8 540,3 тыс. руб.**

**Сельское хозяйство – 5 797,1 тыс. руб.**

**Транспорт – 3 559,3 тыс. руб.**

**Другие вопросы – 6 095,7 тыс. руб.**

# **Жилищно-коммунальное хозяйство – 80 444,9 тыс. руб.**



**Жилищное хозяйство – 34 756,9 тыс. руб.**

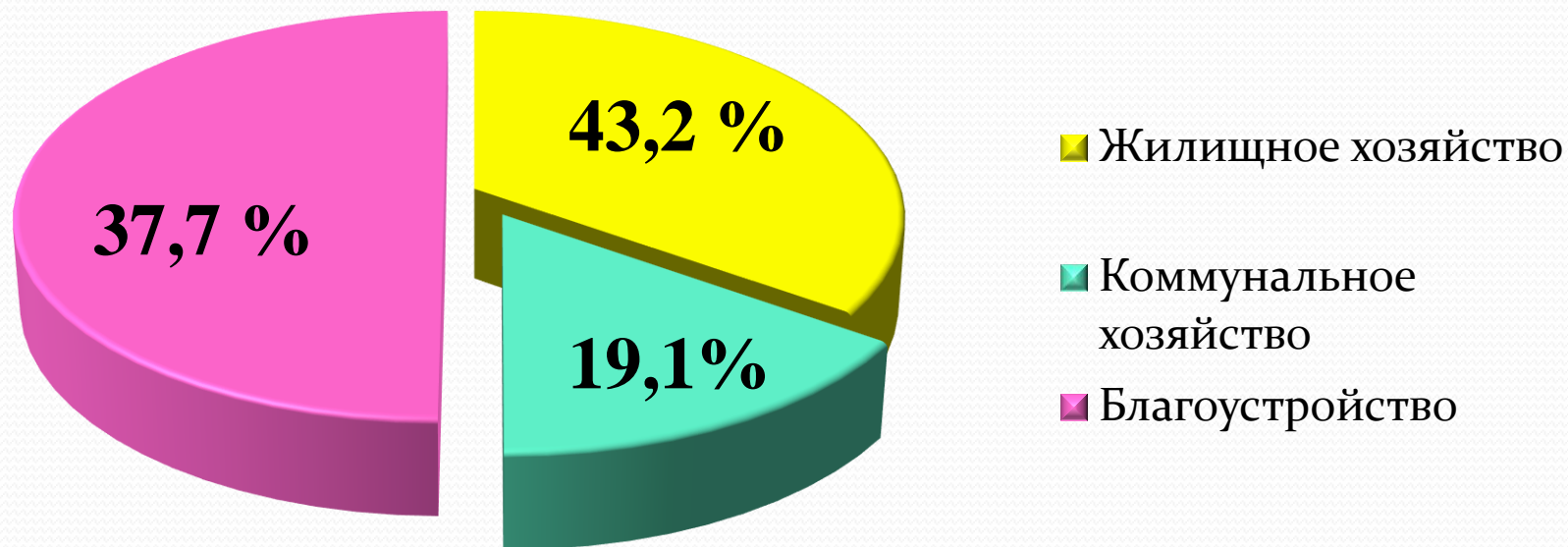
**Коммунальное хозяйство – 15 376,9 тыс. руб.**

**Благоустройство – 30 311,1 тыс. руб.**

# Жилищно-коммунальное хозяйство

## ХОЗЯЙСТВО

Удельный вес расходов по подразделам



# Социально-значимые расходы 490 393,1 тыс. руб.

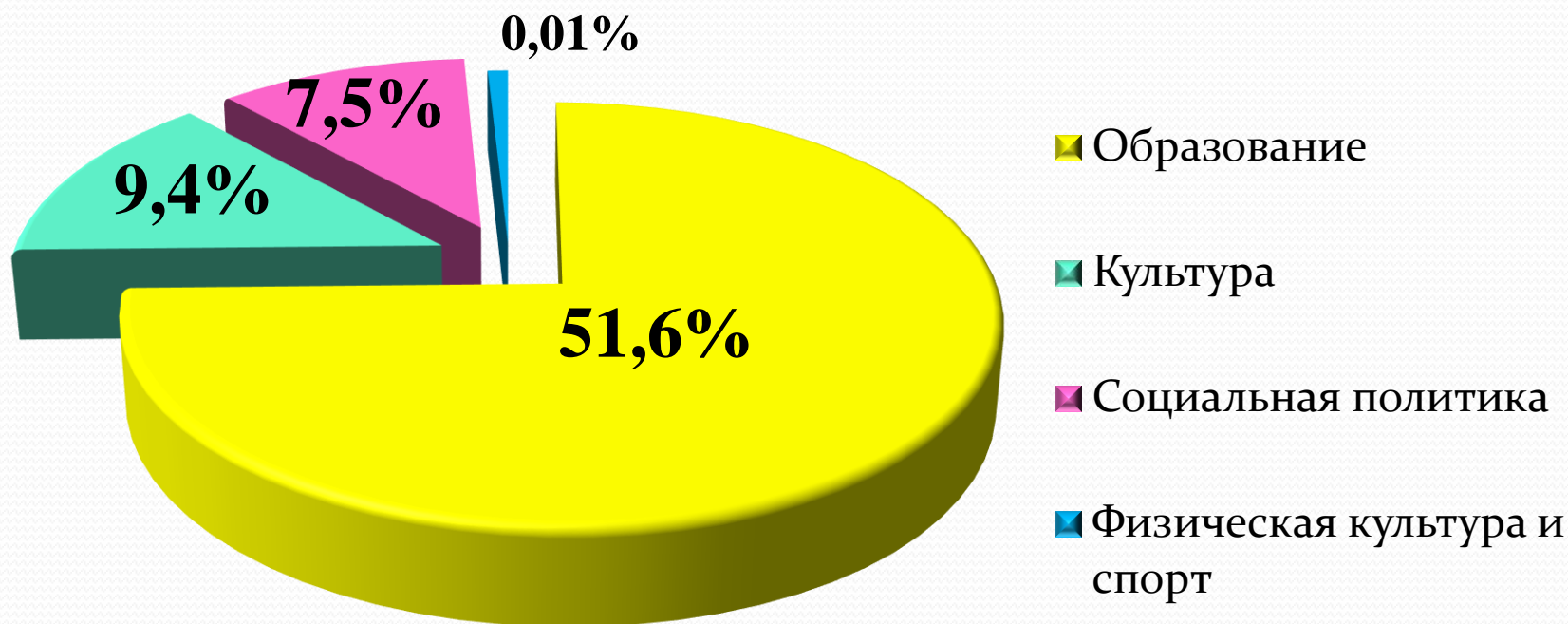


Образование ; Культура; Социальная политика;  
Физическая культура и спорт.



# Социально-значимые расходы

Удельный вес в общем объеме расходов



# ОБРАЗОВАНИЕ – 369 329,3 ТЫС. РУБ.

Дошкольное образование  
– 184 882,7 тыс. руб.

Общее образование  
– 179 899,2 тыс. руб.

Дополнительное  
образование  
– 1 590,2 тыс. руб.

Другие вопросы  
– 2 957,2 тыс. руб.



# КУЛЬТУРА И КИНЕМАТОГРАФИЯ – 67 032,3 ТЫС. РУБ.

67 032,3 ТЫС. РУБ.



Культура-48 305,6 тыс. руб.

Другие вопросы в области  
культуры-18 726,7 тыс. руб.



# Социальная политика – 53 947,5 тыс. руб.

**Пенсионное обеспечение  
– 6 092,0 тыс. руб.**

**Социальное обеспечение  
населения –  
23 543,4 тыс. руб.**

**Охрана семьи и детства –  
22 677,9 тыс. руб.**

**Другие вопросы в области  
социальной политики  
– 1 634,2 тыс. руб.**



# ФИЗИЧЕСКАЯ КУЛЬТУРА И СПОРТ – 84,0 ТЫС. РУБ.



**Проведение массовых  
официальных  
физкультурных и  
спортивных мероприятий  
среди различных групп  
населения –84,0 тыс. руб.**

# Региональные проекты – 57 125,2 тыс. руб.

Основы архитектуры и  
строительных конструкций  
Основы проектирования



«Жильё»

30 963,3 тыс. руб.

Приоритетный проект  
Комфортная городская среда



«Формирование  
комфортной  
городской  
среды»

1 931,9 тыс. руб.



«Многодетная  
семья»

1 258,7 тыс. руб.

# Региональные проекты



**«Семейные  
ценности и  
инфраструктура  
культуры»**

**13 831,4 тыс. руб.**



**«Педагоги и  
наставники»**

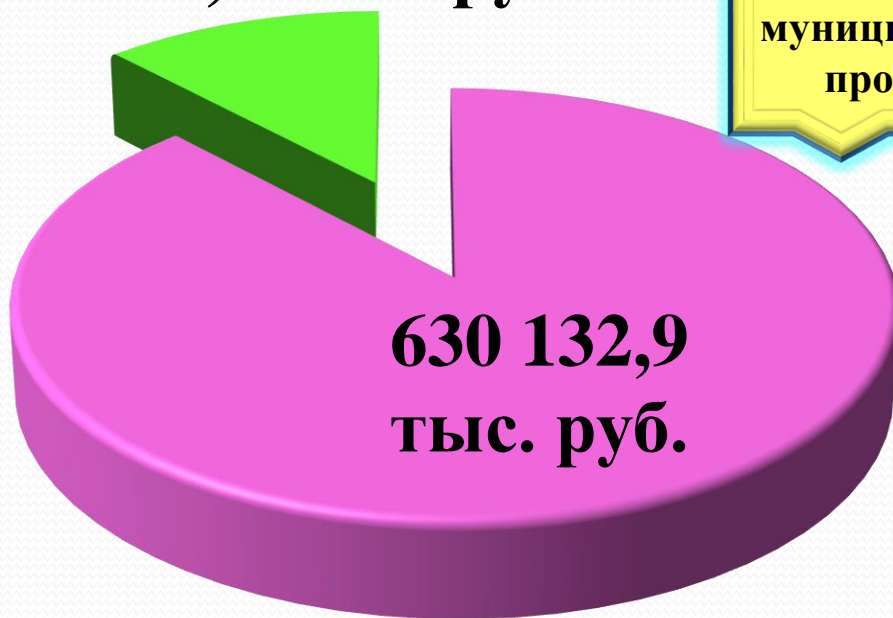
**9 139,9 тыс. руб.**



# Реализация муниципальных программ в 2025 году

86 065,2 тыс. руб.

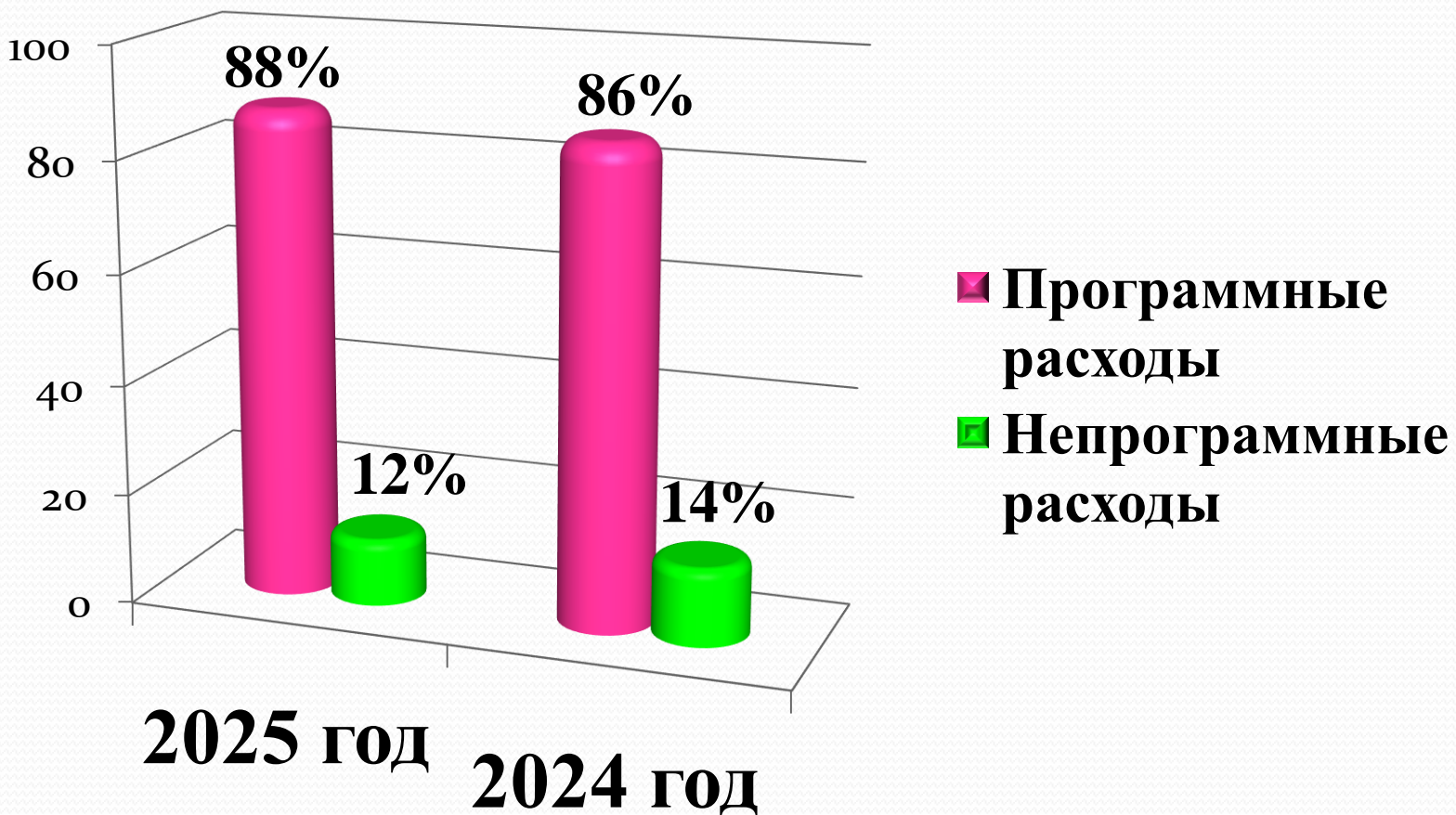
20  
муниципальных  
программ



■ Программные  
расходы

■ Непрограммные  
расходы

# Реализация муниципальных программ



# Дефицит бюджета и источники его финансирования

**Бюджетный дефицит** — превышение расходов бюджета над его доходами. В случае превышения доходов над расходами возникает бюджетный профицит.

**ПРОФИЦИТ**  
55 741,8 тыс. руб.



**СПАСИБО ЗА ВНИМАНИЕ !**







***Контактная информация для граждан***

***Местонахождение Финансового управления администрации городского округа «поселок Палана»:***

***Ул. Обухова, 6, п.г.т. Палана, Камчатский край, 688000***

***Контактный телефон: (415 43) 31-894***

***Адрес электронной почты: E-mail: [fin@palana.org](mailto:fin@palana.org)***

***График работы: понедельник-четверг с 9-00 до 18-00, пятница с 9-00 до 13-00***

